

Aventure! décodage!



L'île de Jola et d'Afy



Le
Centre franco
Centre franco-ontarien de ressources pédagogiques

Notes pédagogiques

Texte

Résumé

Sur l'île Jofi, Jola et Afy s'amuse à faire de la lecture à l'aide d'un fil.

Nombre de mots

52 mots

Les connaissances et les habiletés

Les structures syllabiques à l'oral

Ce livret présente des mots décodables comportant d'une à deux syllabes de structures variées.

(C = son consonantique, V = son vocalique)

V
CV
VC
CVC
CV/CV
V/CV

Les correspondances graphèmes-phonèmes (CGP)

Graphème(s)		Phonème(s)
<a>	=	/a/ (ami)
<à>	=	/a/ (bas)
<i>	=	/i/ (ami)
<o>	=	/o/ (moto)
<y>	=	/i/ (cygne)
<f>	=	/f/ (feuille)
<j>	=	/ʒ/ (jus)
<l>	=	/l/ (lit)

Les mots fréquents à l'étude

et
sur
un
y

Une adaptation visuelle pour faciliter l'habileté à décoder

La couleur grise sert à mettre en évidence les lettres muettes à la fin des mots.

Exemple : lilas

Prépare-toi à lire!

Lis les noms des personnages.



Afy



Jola

Lis les mots fréquents en vedette.

et

sur

un

y

Lis le son ou les sons en vedette.

a

i

o

y

f

j

l

Lis les syllabes. (C = son consonantique, V = son vocalique)

VC

af

il

oj

CV

fa

fi

fo

fy

ja

ji

jo

jy

la

li

lo

ly

Lis les mots de façon autonome ou avec l'aide d'une personne.

un fil



une île



le lilas




L'île de Jola et d'Afy



Il y a Jola
sur l'île Fi.



**Il y a Afy
sur l'île Jo.**




Afy lit et .



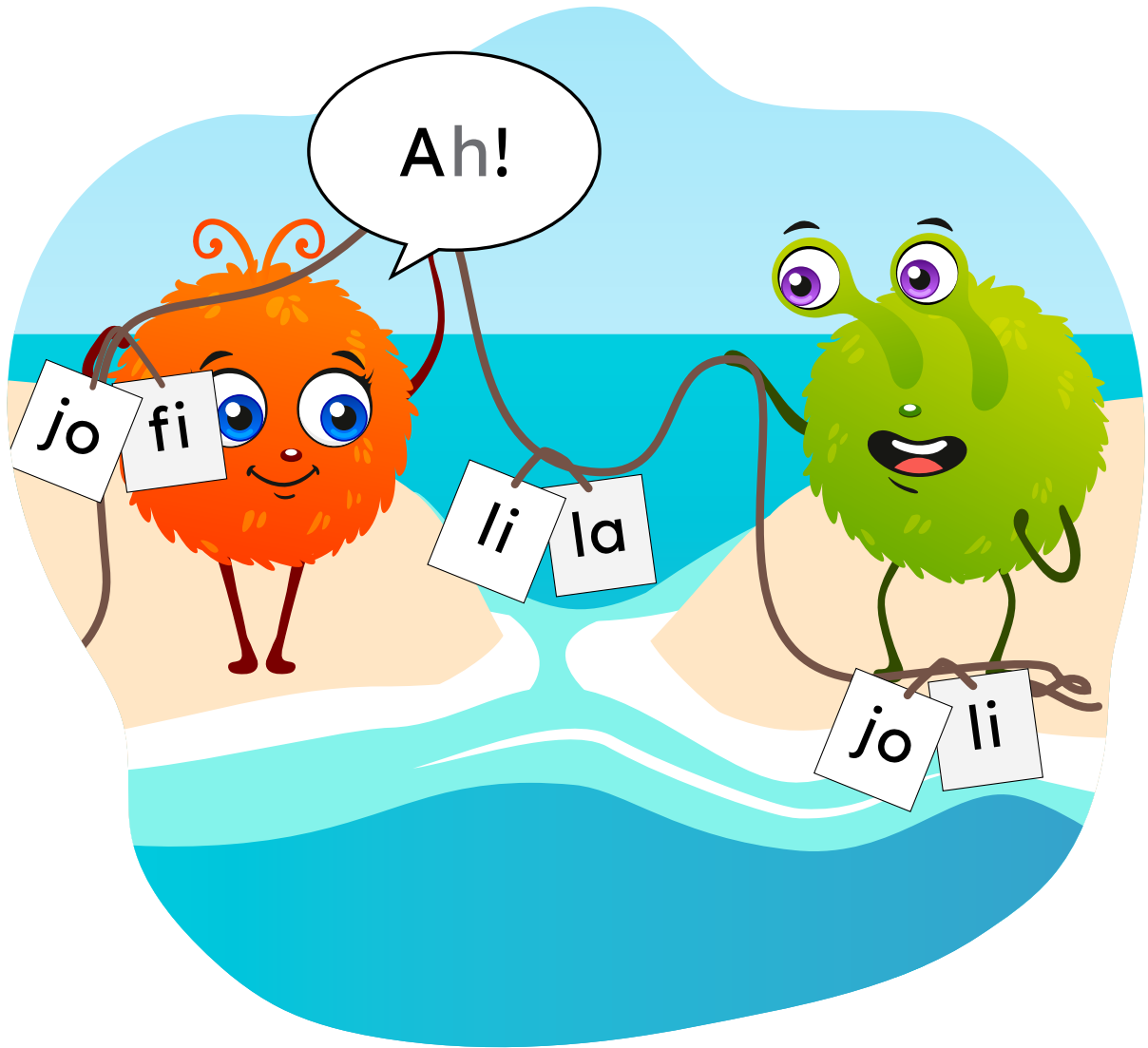
Jola lit et .



Afy a un fil
sur son île.



Afy lit fijo,
lali et lijo.



Jola lit jofi,
lila et joli.



Sur l'île Jofi,
il y a un joli lilas!

Activités pédagogiques

Qui sont les personnages de l'histoire?



Où l'histoire se déroule-t-elle?



À quoi sert le fil dans l'histoire?



Dans le livre, trouve des mots qui ont le son « a ».

« a »

Crée des non-mots à l'aide des syllabes trouvées sur l'île.

la

li

fi

jo